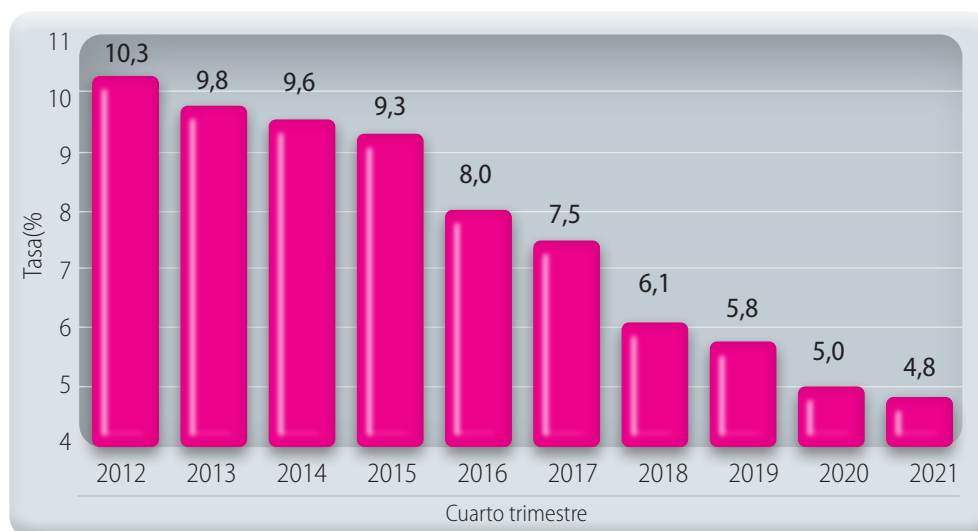


# Se mantiene tendencia de leve disminución del trabajo infantil en Colombia

**D**urante el cuatrienio 2018-2021, la tasa de trabajo infantil se redujo de 6,1 % a 4,8 %. Esto significa que, en este

periodo, se registró una disminución de 2,7 puntos porcentuales, es decir, 259.479 menores dejaron de trabajar, tal y como lo informó el Ministerio de Trabajo.

**Gráfico 1. Tasa de trabajo infantil. Total nacional Octubre- diciembre (2012-2021)**



Fuente: DANE, GEIH-MTI.

El Departamento Administrativo Nacional de Estadística (DANE) reveló que en el trimestre octubre-diciembre de 2021 más de 508.000 menores se reportaron dentro de la población entre 5 y 17 años que trabaja. Esta cifra representa una reducción de 9.000 menores en trabajo infantil respecto del mismo período de 2020.

De esta forma, la tasa de trabajo infantil en Colombia pasó de 5 % a 4,8 % entre el cuarto trimestre de

2020 y el mismo periodo de 2021, lo que constituye una reducción de un punto porcentual frente a lo registrado entre octubre y diciembre de 2019 (5,8 %).

De los 508.000 menores que permanecen en trabajo infantil, 346.000 corresponden a hombres y 161.000 a mujeres. Además, del total, 171.000 tienen una edad entre 5 y 14 años, y 337.000 están en el rango de 15 a 17 años.

**Tabla 2. Características de la población de 5 a 17 años. Octubre- diciembre (2012-2021)**

	Octubre - diciembre		Variación	
	2021	2020	Absoluta	%
Población que trabaja	508	517	-9	-1,8
<b>Dominio geográfico:</b>				
Cabeceras	192	231	-39	-16,9
Centros poblados y rural disperso	316	286	30	10,4
<b>Sexo:</b>				
Hombres	346	348	-1	-0,4
Mujeres	161	169	-8	-4,7
<b>Rangos de edad:</b>				
De 5 a 14 años	171	208	-37	-17,9
De 15 a 17 años	337	309	28	9,1

Fuente: DANE, GEIH-MTI.

Nota: Resultados en miles. Por efecto de redondeo en miles los totales pueden diferir ligeramente.

Nota: Datos de GEIH marco 2005 expandidos con proyecciones de población elaboradas con base en los resultados del CNPV 2018.


En las cabeceras se reportaron 192.000 personas y, en los centros poblados y rural disperso, la población reportada fue de 316.000 personas. El 68,2 % de las personas entre 5 y 17 años que trabajaron correspondió a hombres y el 31,8 %, a mujeres.

Para el trimestre octubre-diciembre de 2021, en el total nacional la población de 5 a 17 años representó el 21,1 % de la población total. El

51,8 % de la población en este rango de edad fueron hombres y el 48,2 %, mujeres.

De acuerdo con el reporte del DANE, la principal razón por la que trabajan los menores (en el 40,1 % de los casos) es porque deben participar en la actividad económica de la familia; el 30,8 % indicó que le gusta trabajar para tener su propio dinero; y el 13,9 % señaló que debe aportar con los gastos de la casa o ayudar a costearse el estudio.

**Gráfica 2. Distribución porcentual, variación y contribución a la variación, de la población de 5 a 17 años que trabaja según razones por las que trabaja. Total nacional. Octubre - diciembre 2021**




Fuente: DANE, GEIH-MTI.

La actividad que más concentró trabajo infantil fue la de agricultura, ganadería, caza, silvicultura y pesca (45,6 % de participación).

Le siguieron las de comercio y reparación de vehículos (18,4 %) y la de industrias manufactureras (11,6 %).

**Gráfica 3. Distribución porcentual, variación y contribución a la variación de la población de 5 a 17 años que trabaja según ramas de actividad económica.**  
Total nacional. Octubre - diciembre 2021/2020



Fuente: DANE, GEIH-MTI.

El Ministerio de Trabajo conformó recientemente un Equipo Élite de Inspección contra el Trabajo Infantil, que estará integrado por experimentados funcionarios que cuentan con

conocimientos específicos y que adelantarán acciones de prevención, inspección, vigilancia y control para garantizar la protección de los niños, niñas y adolescentes en el país. **II**



**Asociación Colombiana de Hospitales y Clínicas**  
[www.achc.org.co](http://www.achc.org.co)