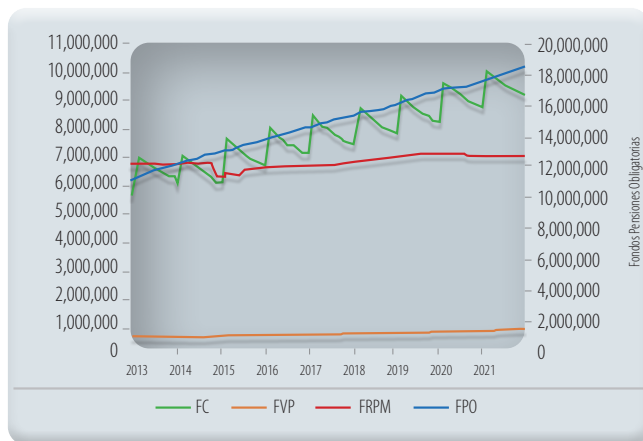


# Las pensiones en Colombia

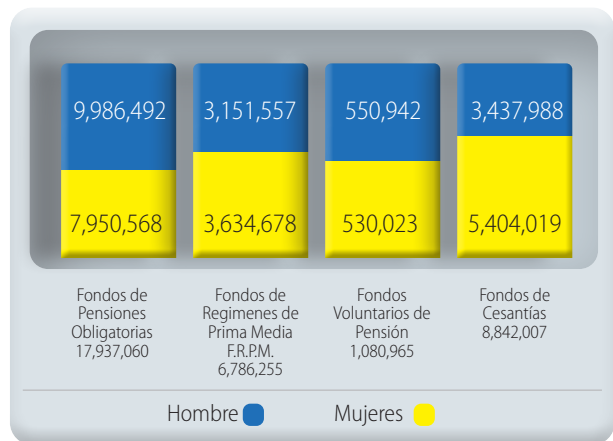
Superintendencia Financiera de Colombia, en su más reciente Informe Mensual de los Fondos de Pensiones y Cesantías, reveló que, a corte de diciembre 31 de 2021, el número total de afiliados al sistema pensional en el

país a través de los Fondos de Pensiones Obligatorias (FOP), los Fondos de Cesantías (FC), los Fondos Voluntarios de Pensión (FVP) y los Fondos de Regímenes de Prima Media (FRPM) ascendió a 34.626.287.

**Evolución afiliados de los fondos**



**Clasificación de los afiliados por género - Diciembre 2021**



Fuente: Información remitida por las entidades vigiladas.

FUENTE: Superintendencia Financiera de Colombia, Informe Pensiones y Cesantías, diciembre de 2021

Según el informe, de acuerdo con el ingreso base de cotización, la mayoría de los colombianos afiliados al

sistema pensional cotiza sobre ingresos menores o iguales a dos salarios mínimos.

**Clasificación de afiliados por rango salarial, edad, género - Diciembre de 2021**

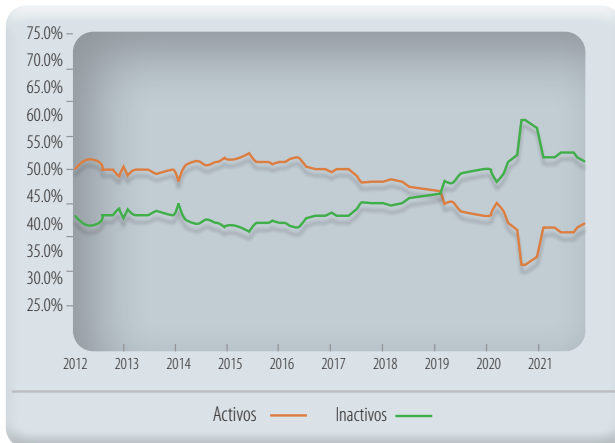
	Fondos de Reservas de pensiones del Régimen de Prima Media		Fondos Voluntarios de Pensión		Fondos de Pensiones Obligatorias Moderado		Fondos de Pensiones Obligatorias Conservador *		Fondos de Pensiones Obligatorias Mayor Riesgo	
	Hombres	Mujeres	Hombres	Mujeres	Hombres	Mujeres	Hombres	Mujeres	Hombres	Mujeres
<b>Salarios mínimos</b>										
Menor o igual a 2	3,170,964	2,785,279	407,207	399,269	1,198,479	1,252,780	548,716	591,210	7,072,306	5,224,977
Mayor a 2 y menor igual a 4	225,803	189,868	40,177	44,988	90,985	88,196	38,584	41,686	605,580	453,374
Mayor a 4 y menor igual a 16	212,076	163,335	61,701	54,577	59,324	53,670	29,350	28,049	302,553	196,399
Mayor a 16	25,835	13,095	41,857	31,189	9,322	5,536	4,935	3,268	26,358	11,423
<b>Rango de edad</b>										
Hasta 34 años	460,994	437,222	132,281	135,118	9,168	8,845	3,877	2,080	5,058,064	4,258,768
entre 35 y 49 años	1,070,397	1,021,323	209,046	203,857	502,835	1,184,162	6,365	3,014	2,947,232	1,627,164
50 ó más años	2,103,287	1,693,032	209,615	191,048	846,107	207,175	611,343	659,119	1,501	241

FUENTE: Superintendencia Financiera de Colombia, Informe Pensiones y Cesantías, diciembre de 2021

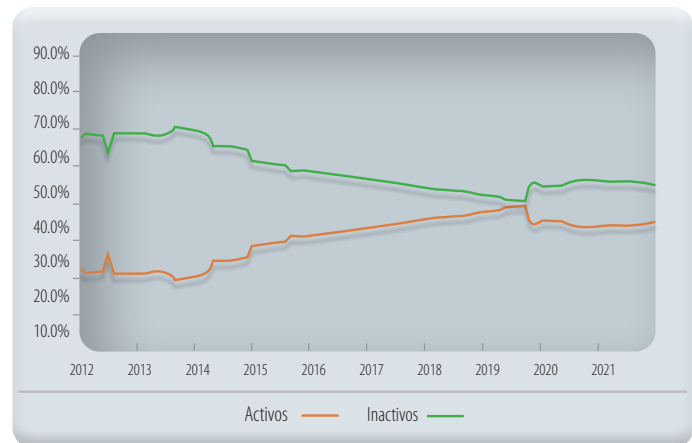
La SPF señala en su informe que, con base en la información reportada por los vigilados del sector pensiones, al finalizar 2021 había 17.936.560 de afiliados en los FPO, de los cuales 6.946.557 son cotizantes y 10.990.503 son no cotizantes, es decir, el 61,27% del total de sus afiliados.

En el caso de los FRPM, había 6.786.255 personas afiliadas de las cuales 2.700.757 son cotizantes y 4.085.498 son no cotizantes, es decir, el 60,20% del total de sus afiliados.

### Evolución Afiliados Activos e Inactivos de lo Fondos de Pensiones Obligatorias



### Evolución Afiliados Activos e Inactivos de Colpensiones

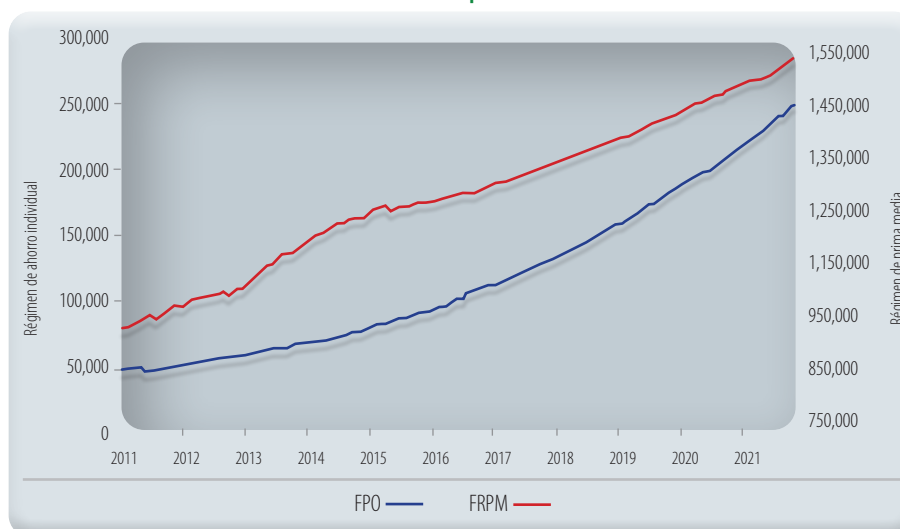


FUENTE: Superintendencia Financiera de Colombia, Informe Pensiones y Cesantías, diciembre de 2021

Respecto a los afiliados inactivos, es decir, los que no han aportado cotizaciones en por lo menos los últimos seis meses, en los FPO corresponde al 54,93%, mientras que en Colpensiones, al 55,22% del total de sus afiliados. El número de afiliados activos a los FPO fue de 8.083.842 y a Colpensiones fue de 3.037.235.

Del número total de personas ya pensionadas por el Sistema General de Pensiones en Colombia, a 31 de diciembre de 2021, el 85,87% corresponde a los pensionados del RPM (1.502.393 personas) y el porcentaje restante a los pensionados de los FPO del RAIS (247.236 personas).

### Evolución de los pensionados

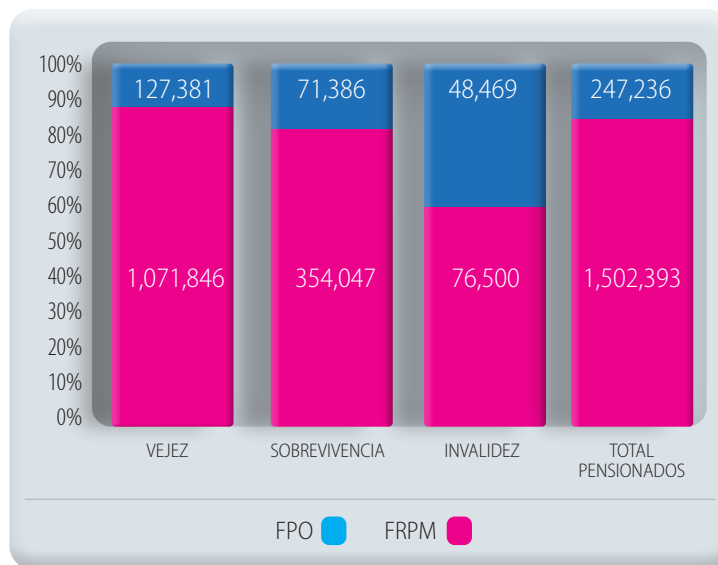


FUENTE: Superintendencia Financiera de Colombia, Informe Pensiones y Cesantías, diciembre de 2021

**El informe señala que, a 31 de diciembre de 2021, el total de los recursos administrados por los diferentes tipos de fondos: FPO, los FVP, los FC y los FRPM, ascendieron a \$418,1 billones.**

Por otra parte, del total de pensionados de los FPO del RAIS, el 28,87% corresponde a pensionados por sobrevivencia, el 19,6% a pensionados por invalidez y el restante 51,52% a pensionados por vejez. Con respecto a los pensionados del RPM, el 71,34% representa los pensionados por vejez, el 23,57% a los de sobrevivencia y el 5,09% a los pensionados por invalidez.

Clasificación de los pensionados Diciembre de 2021



FUENTE: Superintendencia Financiera de Colombia, Informe Pensiones y Cesantías, diciembre de 2021

Finalmente, el informe señala que, a 31 de diciembre de 2021, el total de los recursos administrados por los diferentes tipos de fondos: FPO, los FVP, los FC y los FRPM, ascendieron a

\$418,1 billones. Con respecto al mismo mes del año anterior, este monto representa un aumento en los fondos de 12,89%, 4,57%, 9,85% y 86,76%, respectivamente. ■



**Asociación Colombiana de Hospitales y Clínicas**  
[www.achc.org.co](http://www.achc.org.co)